



# GUIA PRÁTICO DA TELEMEDICINA

O QUE VOCÊ PRECISA SABER PARA INICIAR O ATENDIMENTO MÉDICO ONLINE



**PARABÉNS!  
CLICOU,  
CONECTOU,  
CONSULTOU.**



# BENEFÍCIOS DA TELEMEDICINA

A Telemedicina oferece um serviço de atendimento em todo o Brasil, desde casos mais complexos e de urgência, a tratamentos voltados para melhoria da qualidade de vida. A telemedicina soluciona mais de 80% dos atendimentos médicos, tendo abaixo de 20% deles direcionados ao atendimento presencial. Através do serviço de telemedicina os médicos disponibilizam:

- ✓ PRESCRIÇÃO DE MEDICAMENTOS;
- ✓ PEDIDOS DE EXAMES;
- ✓ RENOVAÇÃO DE RECEITA;
- ✓ ATESTADO MÉDICO;
- ✓ LAUDOS;
- ✓ SEM PAGAR NADA PELA CONSULTA;
- ✓ SEM AGENDAMENTO;
- ✓ SEM LIMITE DE CONSULTAS;
- ✓ SEM LIMITE DE IDADE;
- ✓ SEM FILAS.



## Seguro em todo mundo

Levamos a privacidade e a segurança muito a sério



Implementamos protocolos de segurança e criptografia de última geração para garantir que a integração e a privacidade dos dados sejam mantidas. Como resultado, nossa plataforma de telemedicina está em conformidade com os requisitos HIPAA, GDPR, PHIPA/PIPEDA e HITECH.

## COMO REALIZAR UMA CONSULTA

**Passo 1:** Para ter acesso a Telemedicina é preciso entrar em contato com a central de atendimento através do número via Whatsapp **(11) 3042-8487** para adquirir seu login e senha (somente para o primeiro atendimento).



**Passo 2:** Acesse o site [www.sapecadosaude.com.br](http://www.sapecadosaude.com.br)

**Passo 3:** Clique no botão 'Quero me consultar agora'



## COMO REALIZAR UMA CONSULTA

**Passo 4: Você usuário, digite seu CPF e senha informado pela Central de Atendimento, faça sua consulta médica on-line.**



**Passo 5: Em seguida clique no botão 'login'**

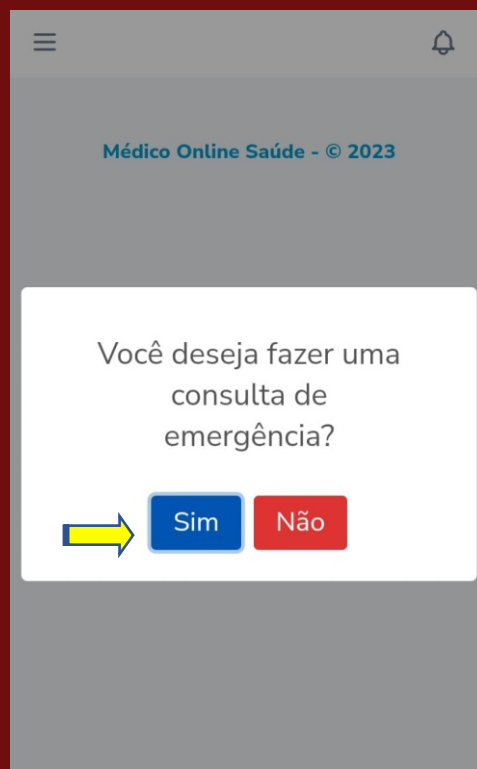


## INICIANDO ATENDIMENTO MÉDICO DE PLANTÃO

**Passo 6: Clicar na opção 'iniciar' atendimento.**

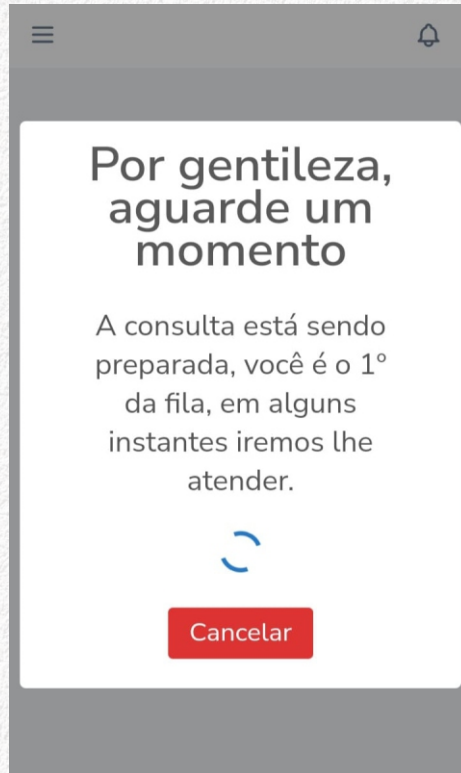


**Passo 7: Clique no botão 'Sim' para iniciar a consulta.**



## INICIANDO ATENDIMENTO MÉDICO DE PLANTÃO

**Passo 8: Aguarde e sua consulta será realizada.**

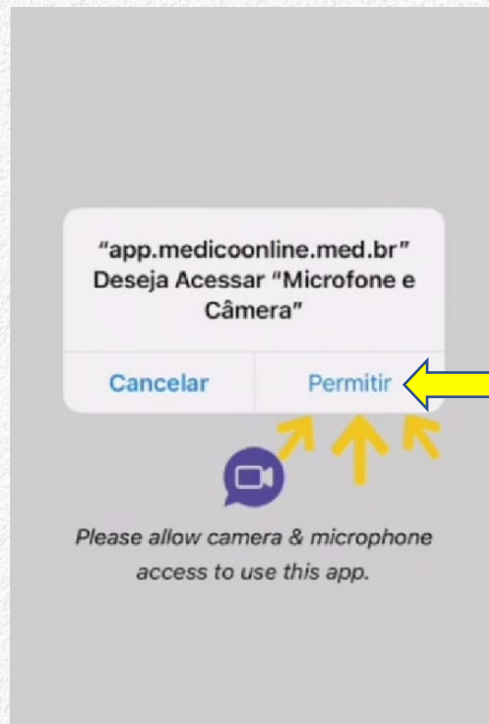


**Passo 9: Para iniciar sua consulta, clique em 'INICIAR VIDEOCONFERÊNCIA'.**



## INICIANDO ATENDIMENTO MÉDICO DE PLANTÃO

**Passo 10:** Clicar em permitir, para liberar o acesso de microfone e câmara no seu dispositivo.



## SEGURANÇA E CREDIBILIDADE

Quando se trata de SAÚDE, tempo e distância são fatores decisivos.

Com o médico 24hrs de plantão, ampliam-se as possibilidades de atendimento em todo país. Entre no nosso site e tenha mais informações!





*Sapeccado*  
**Saúde**